



МОНГОЛ УЛСЫН
ЗАСГИЙН ГАЗАР

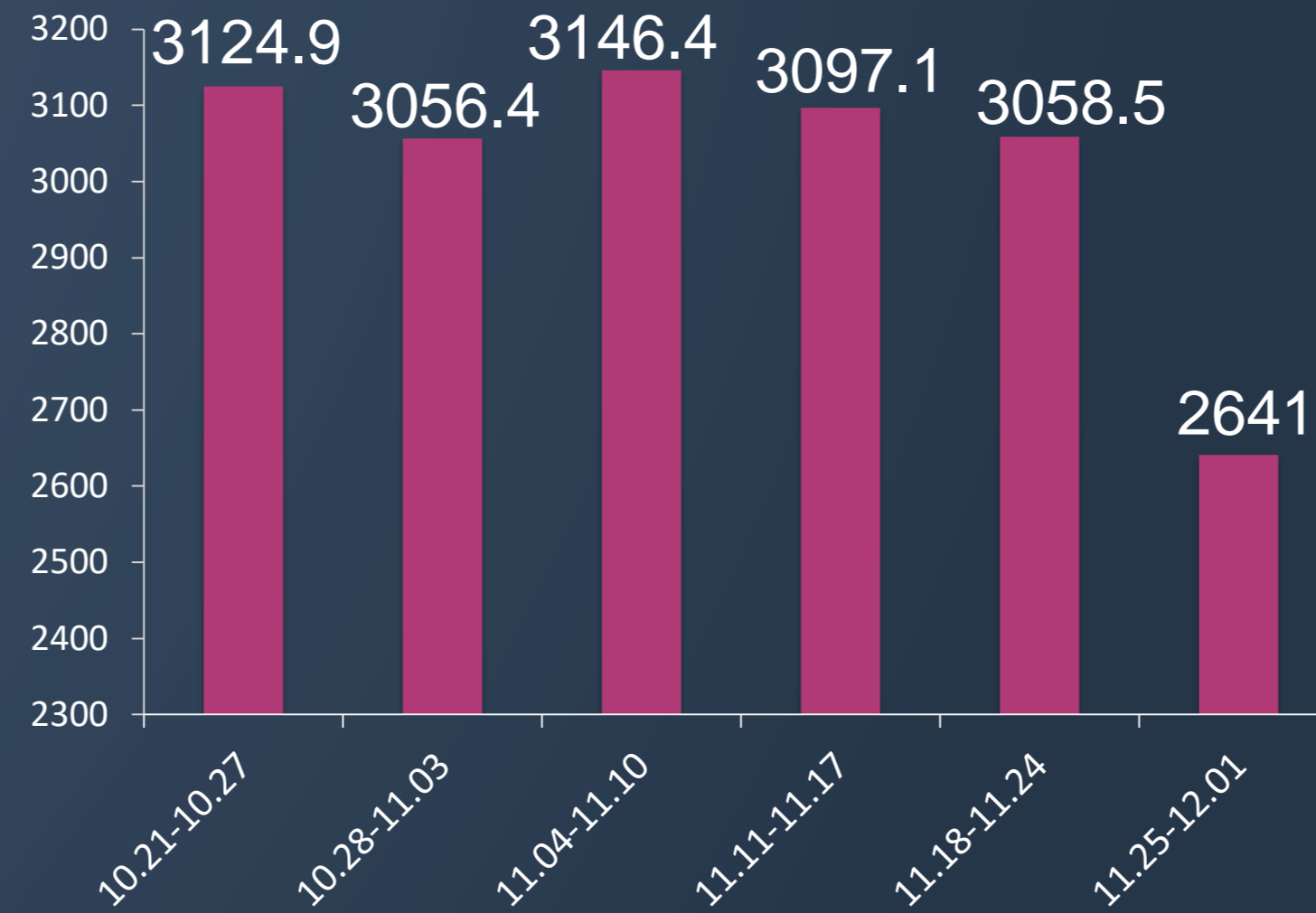
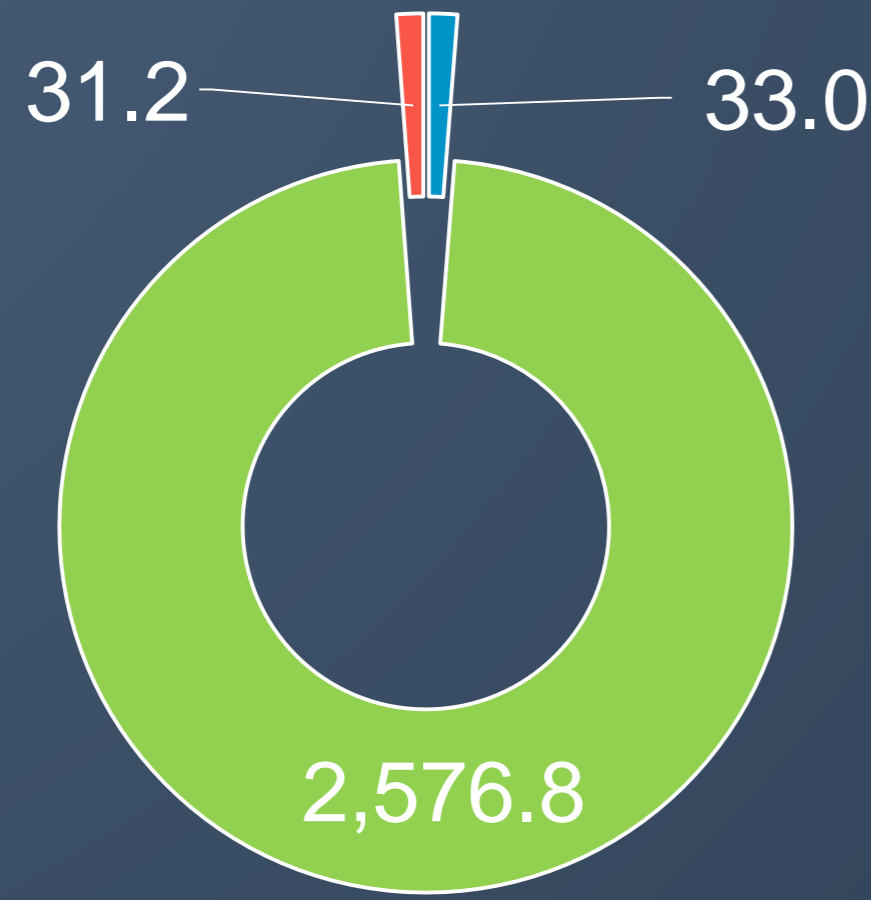
ЗАМ, ТЭЭВРИЙН ЯАМ

МОНГОЛ УЛСЫН ЗАМ, ТЭЭВРИЙН САЛБАРЫН 7 ХОНОГИЙН СТАТИСТИК МЭДЭЭ

/2024.11.25-2024.12.01/

Салбарын ачаа, зорчигч тээврийн нэгдсэн мэдээ /2024.11.25-2024.12.01/

Салбарын нийт зорчигч тээвэр /мян/



7 хоног

2.6 сая

Оны эхнээс өссөн дүнгээр

137.2 сая

Өмнөх 7 хоногийн харьцуулалт

-13.6%

Өмнөх оны мөн үеийн харьцуулалт

+1.5%

2024 оны төлөвлөгөө – 148.7 сая.хүн /салбар/

Биелэлт

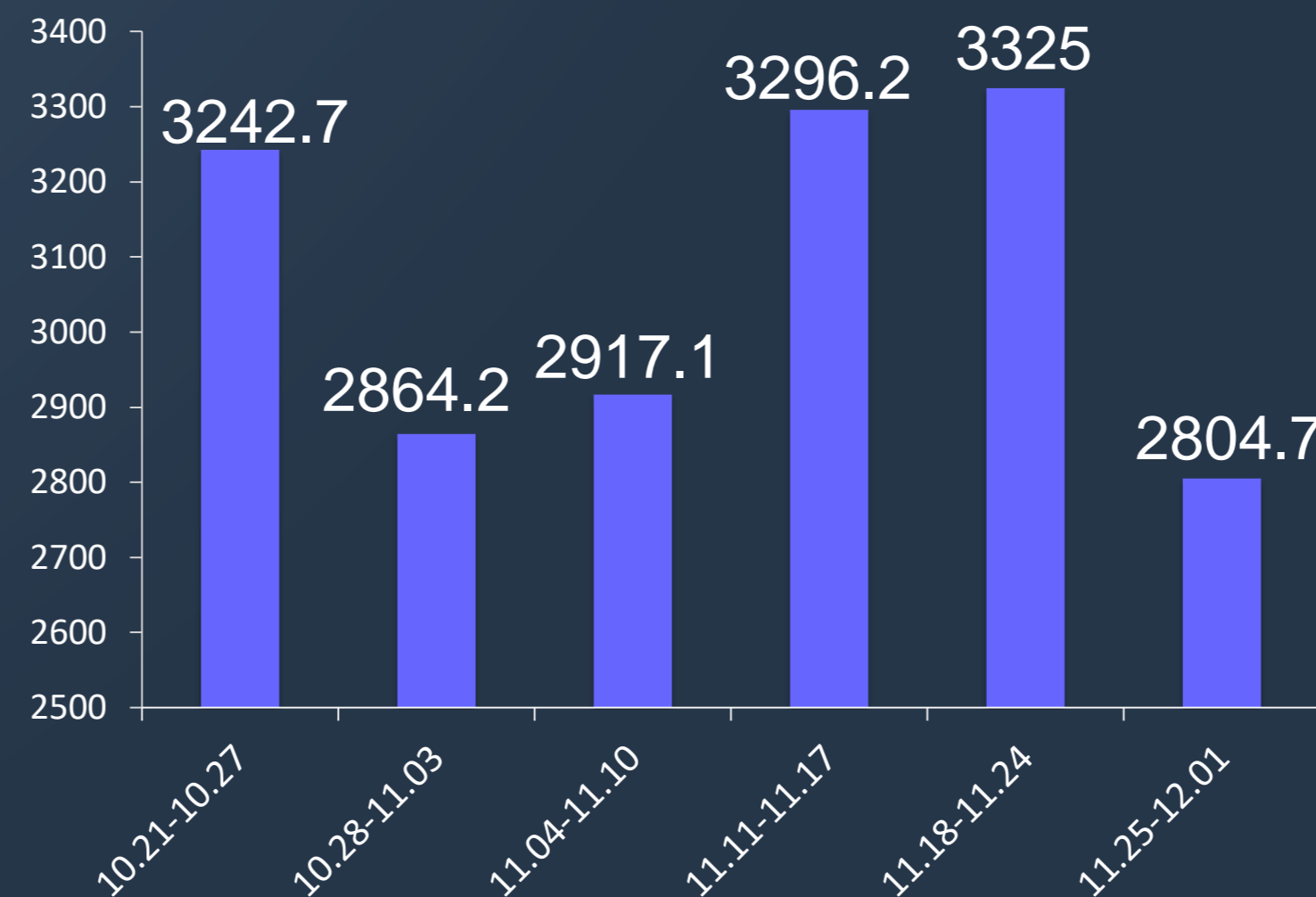
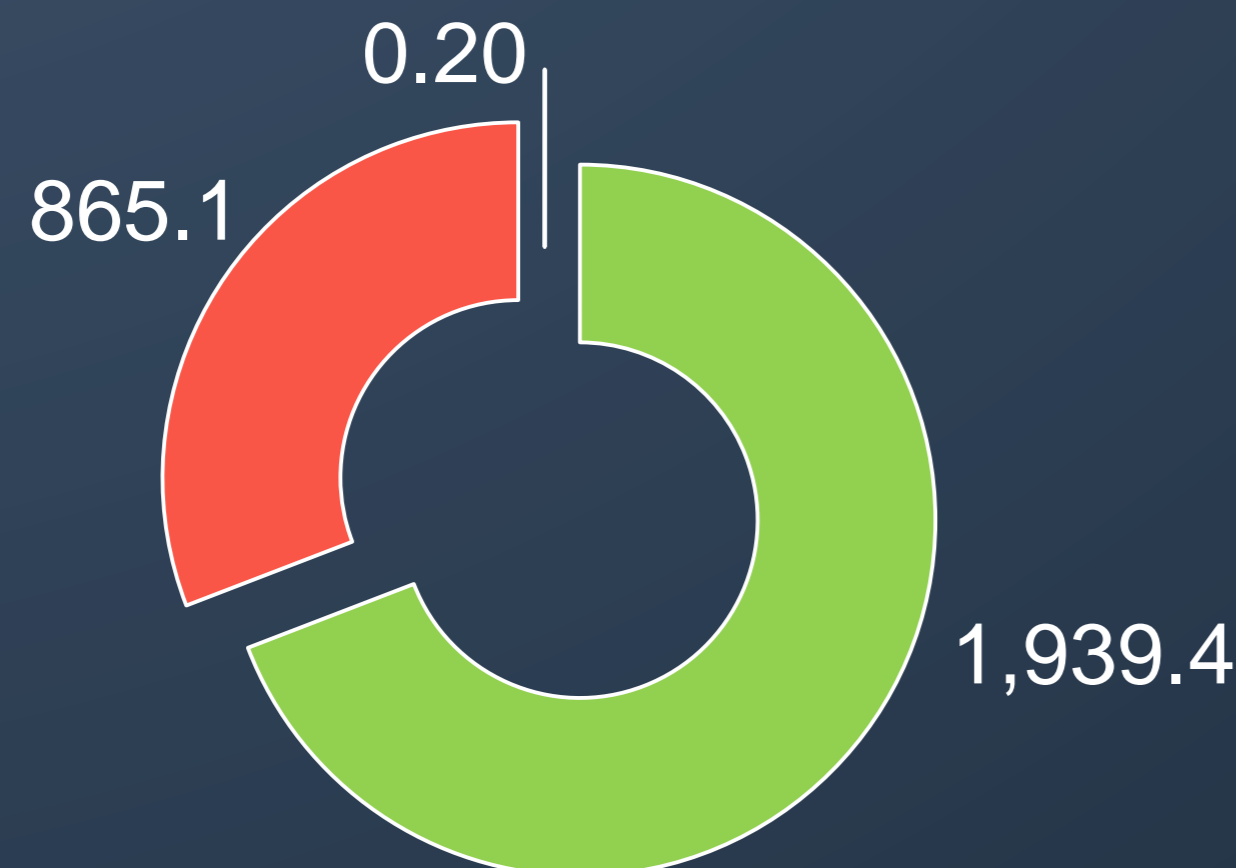
92.3%

92.3%

7.7%

Хүрэх түвшин

Салбарын нийт ачаа тээвэр /мян.тонн/



7 хоног

2.8 сая тн

Оны эхнээс өссөн дүнгээр

119.4 сая тн

Өмнөх 7 хоногийн харьцуулалт

-15.6%

Өмнөх оны мөн үеийн харьцуулалт

+20.5%

2024 оны төлөвлөгөө – 120.5 сая.тн /салбар/

Биелэлт

99.1%

92.3%

0.9%

Хүрэх түвшин

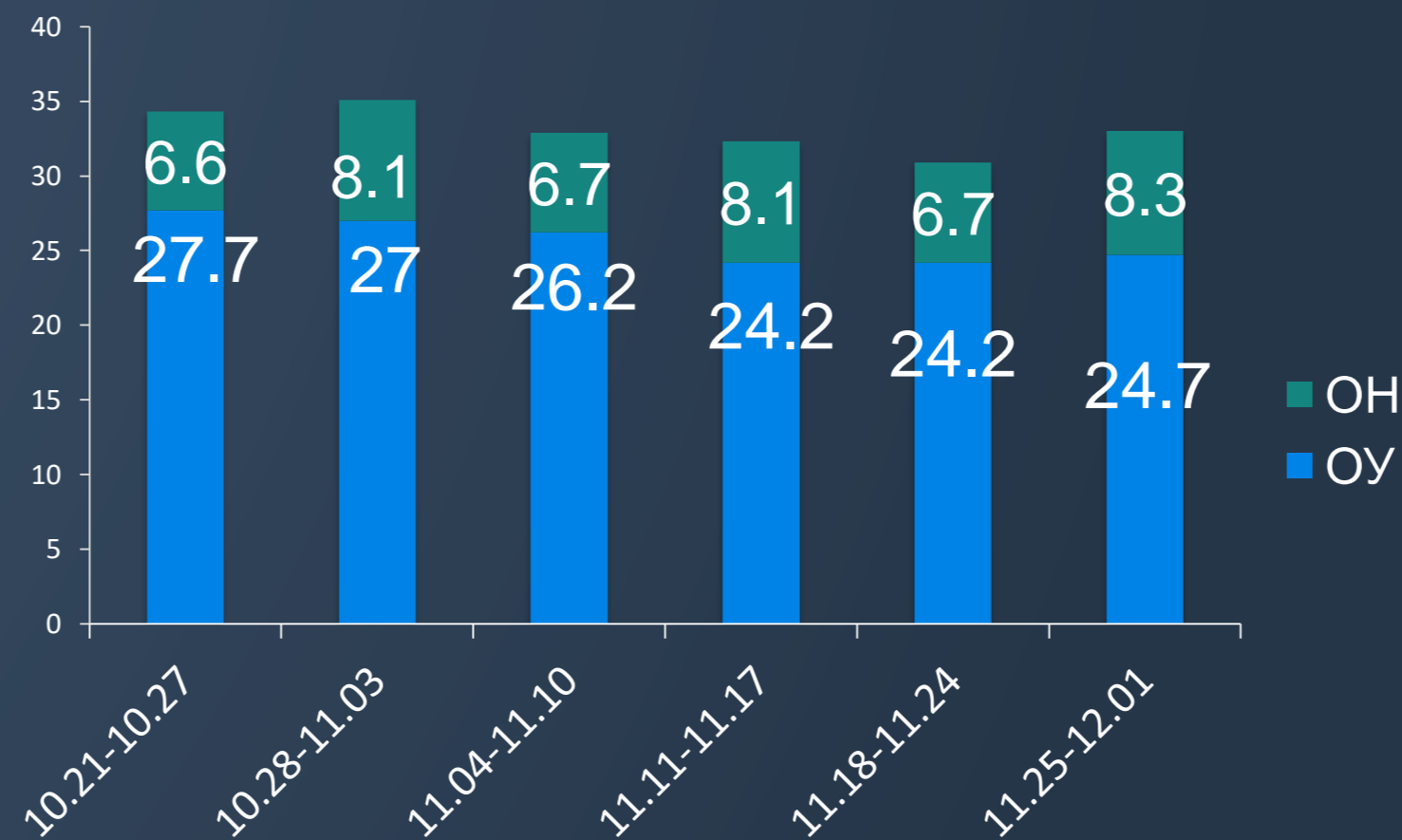
Агаарын тээврийн мэдээ



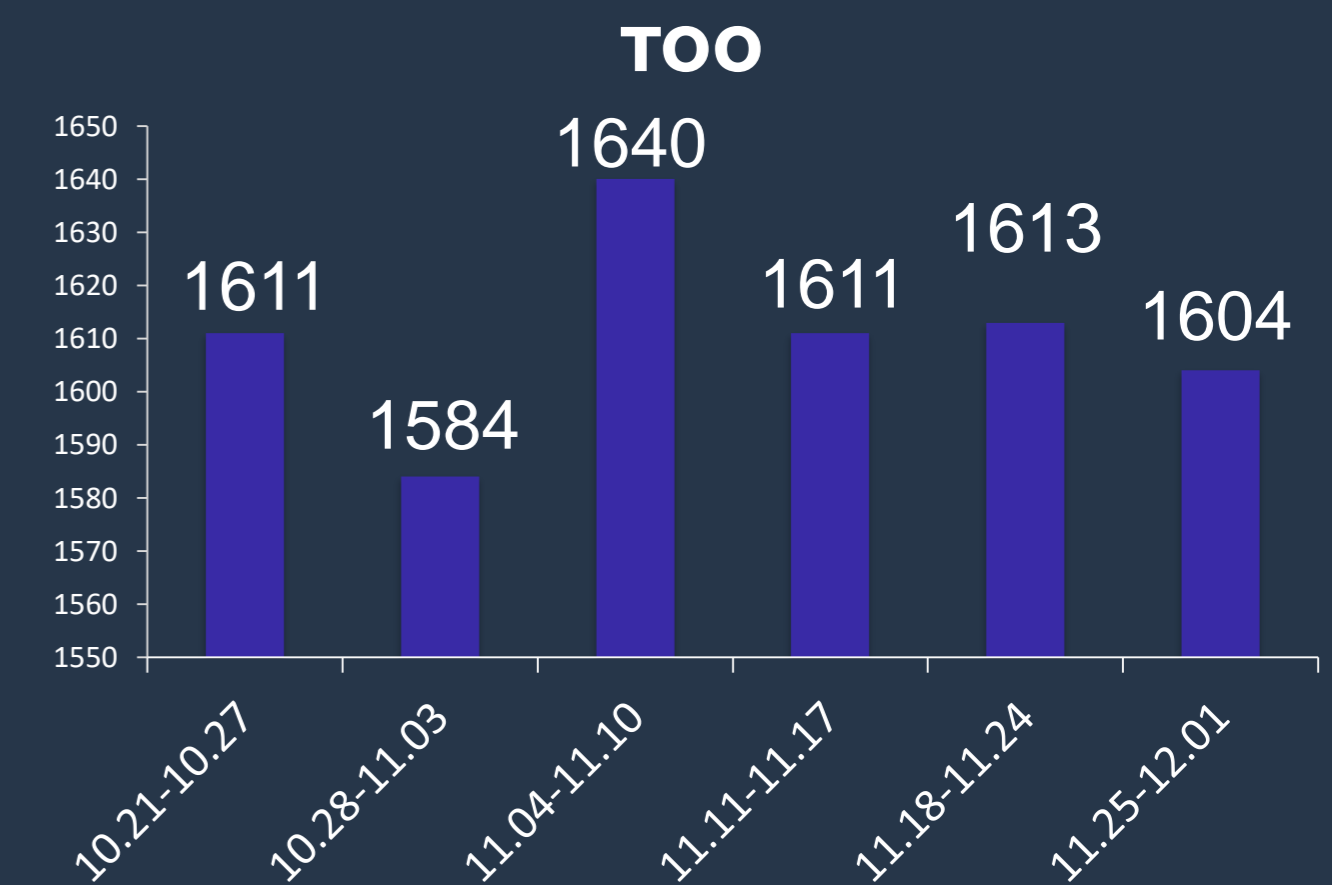
Ачаа тээвэр /тонн/



Зорчигч тээвэр /мянган/



Өнгөрөлтийн нислэгийн



7 хоног | Оны эхнээс өссөн дүнгээр

157.7 тн | **9.4 мян тн**

Өмнөх 7 хоногийн харьцуулалт | Өмнөх оны мөн үеийн харьцуулалт

-40.2% | **+21.6%**

2024 оны төлөвлөгөө - 12.0 мян.тн ачаа

Биелэлт: 78.4% | Хүрэх түвшин: 92.3% | 21.6%

7 хоног | Оны эхнээс өссөн дүнгээр

33.0 мян | **2.0 сая**

Өмнөх 7 хоногийн харьцуулалт | Өмнөх оны мөн үеийн харьцуулалт

+6.8% | **+25.6%**

2024 оны төлөвлөгөө - 2.2 сая.хүн

Биелэлт: 91.5% | Хүрэх түвшин: 92.3% | 8.5%

7 хоног | Оны эхнээс өссөн дүнгээр

1,604 | **61,821**

Өмнөх 7 хоногийн харьцуулалт | Өмнөх оны мөн үеийн харьцуулалт

-0.6% | **+59.8%**

2024 оны төлөвлөгөө - 50,000

Биелэлт: 123.6% | Хүрэх түвшин: 92.3%

Автотээврийн мэдээ /Ачаа тээвэр/




7 хоног
1.9 сая тн

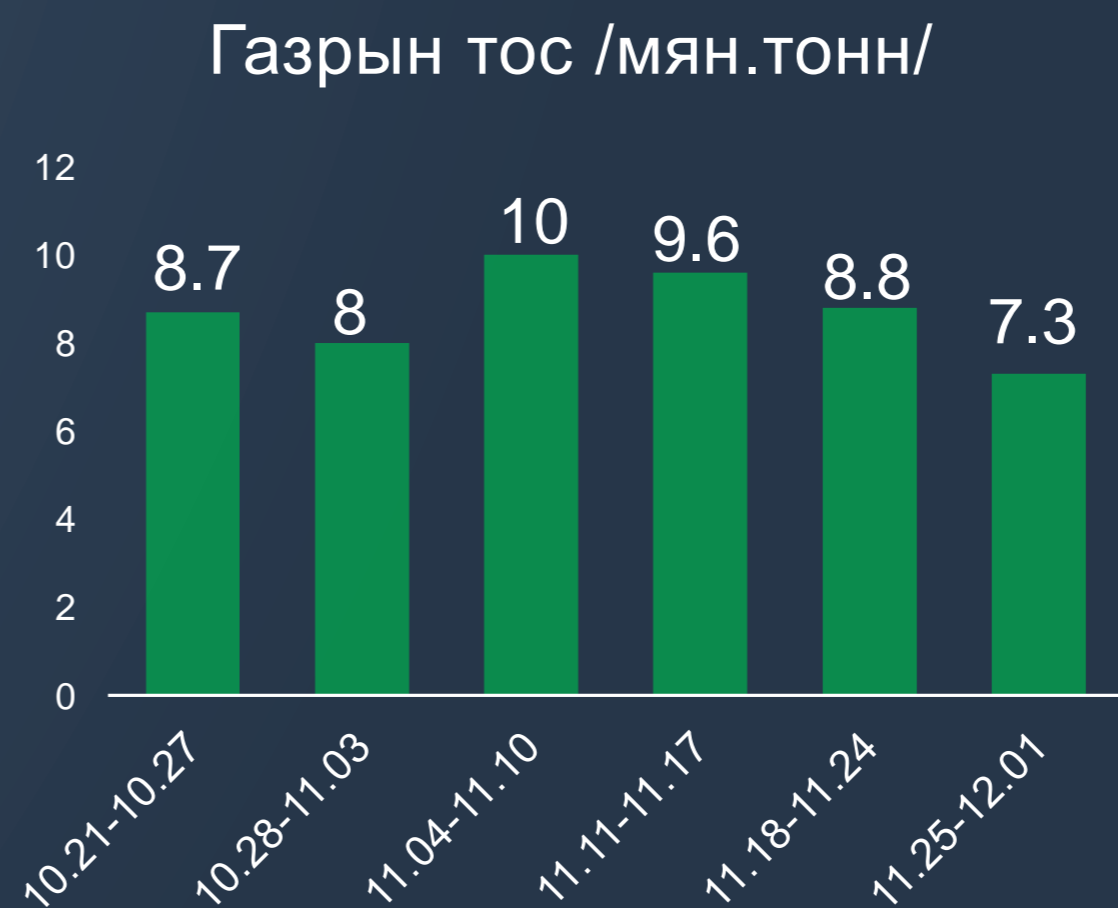
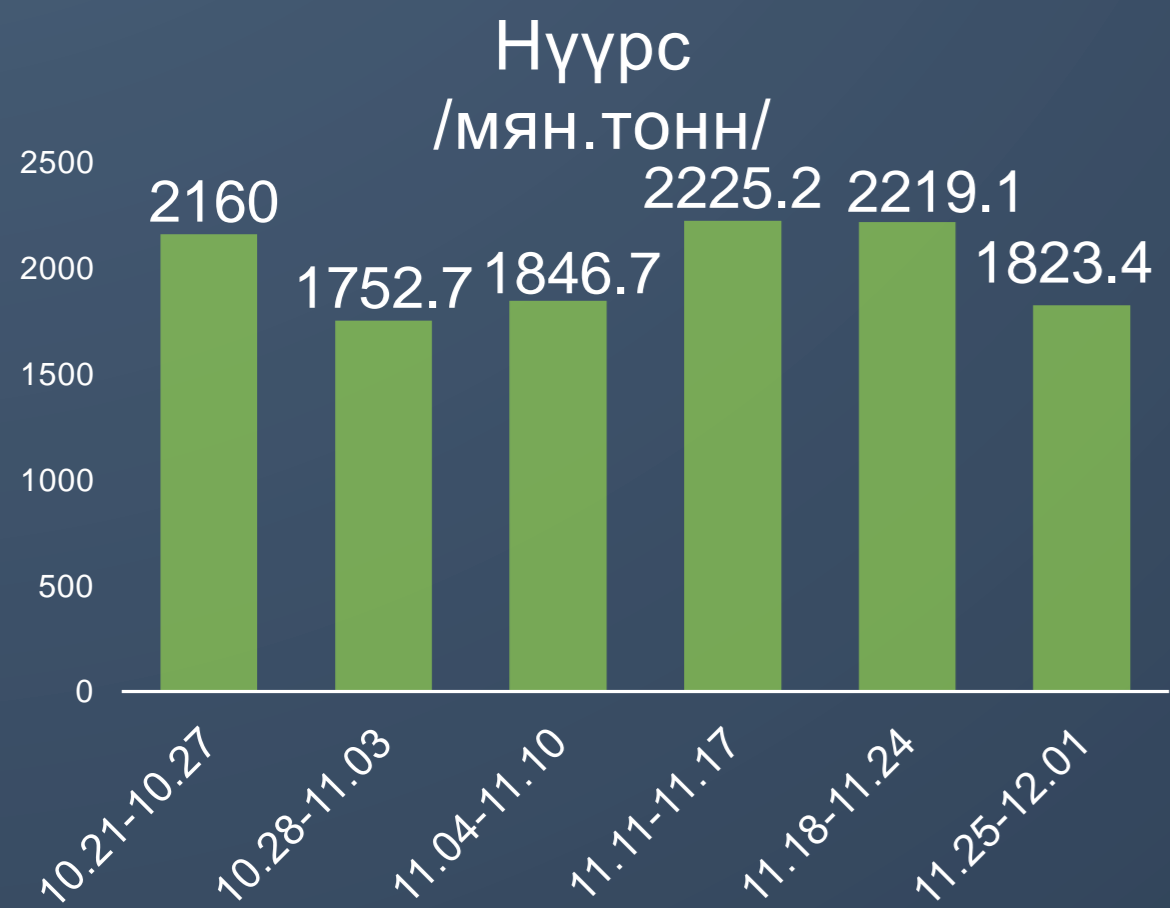
Оны эхнээс өссөн дүнгээр
79.1 сая тн

Өмнөх 7 хоногийн харьцуулалт
-18.0%

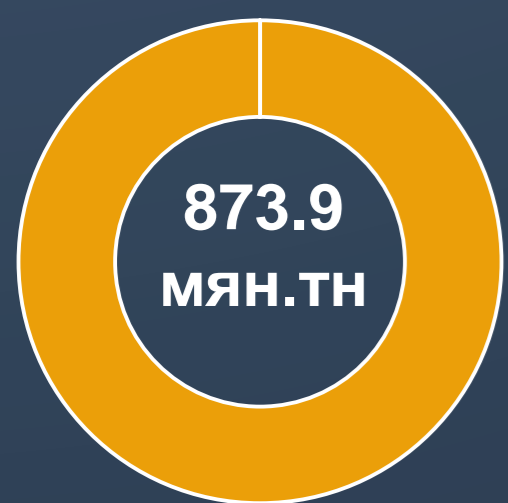
Өмнөх оны мөн үеийн харьцуулалт
+23.3%

2024 оны төлөвлөгөө - **75.0 сая.тн ачаа**
92.3%

Биелэлт  **105.5%**
Хүрэх түвшин

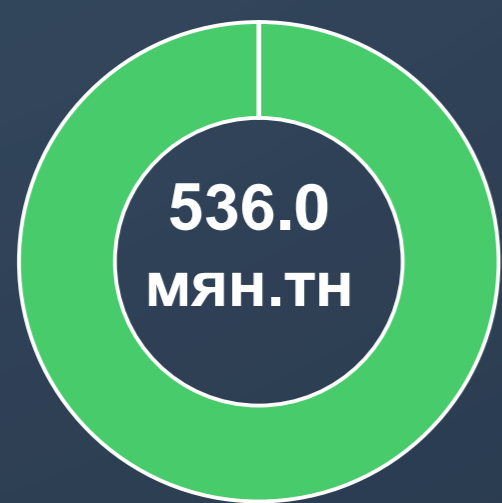


Гашуунсухайт



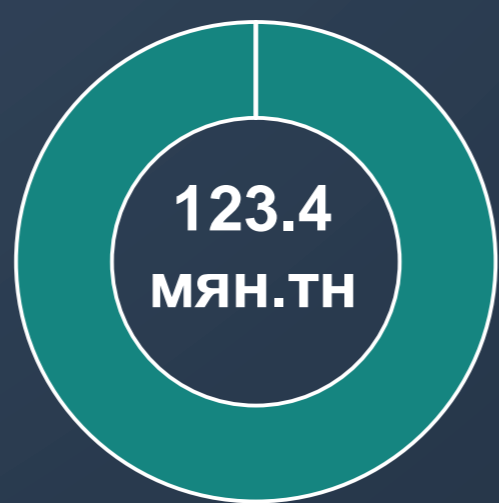
7,258
тээврийн хэрэгсэл

Шивээхүрэн



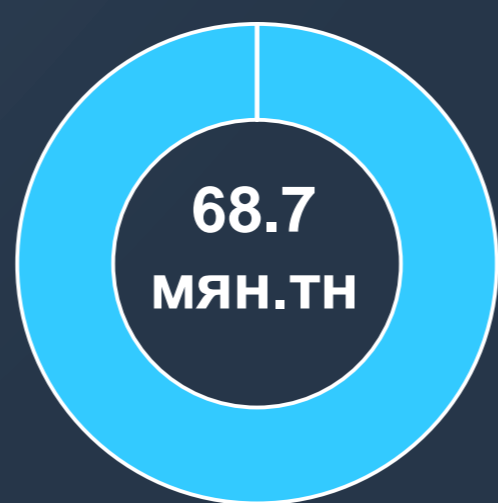
3,710
тээврийн хэрэгсэл

Бичигт



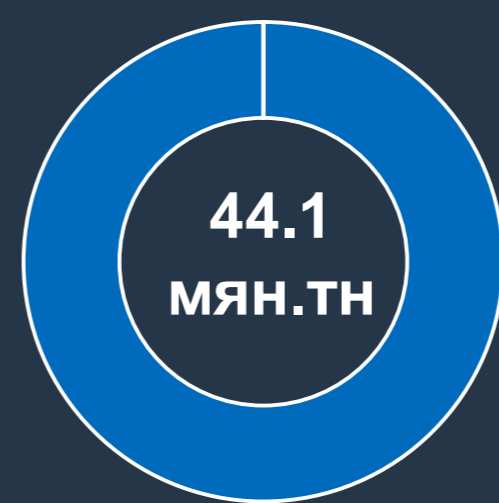
1,274
тээврийн хэрэгсэл

Булган



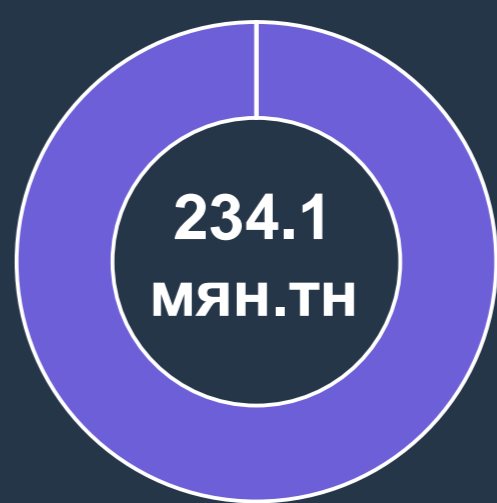
964
тээврийн хэрэгсэл

Замын-Үүд



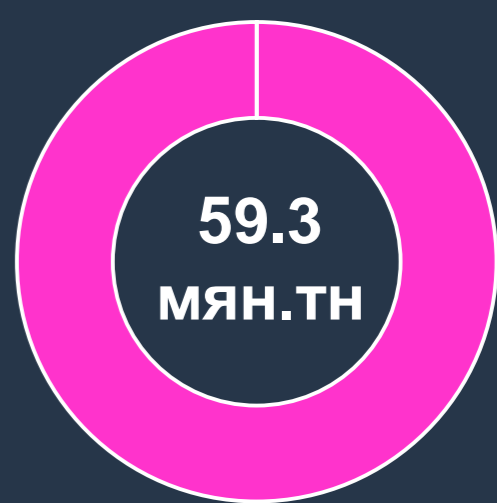
1,993
тээврийн хэрэгсэл

Ханги



1,935
тээврийн хэрэгсэл

Бусад



1,858
тээврийн хэрэгсэл

Нийт 19.0
мянган тээврийн хэрэгсэл

Авtotээврийн мэдээ /Зорчигч тээвэр/



7 хоног
2.6 сая

Оны эхнээс өссөн дүнгээр
133.4 сая

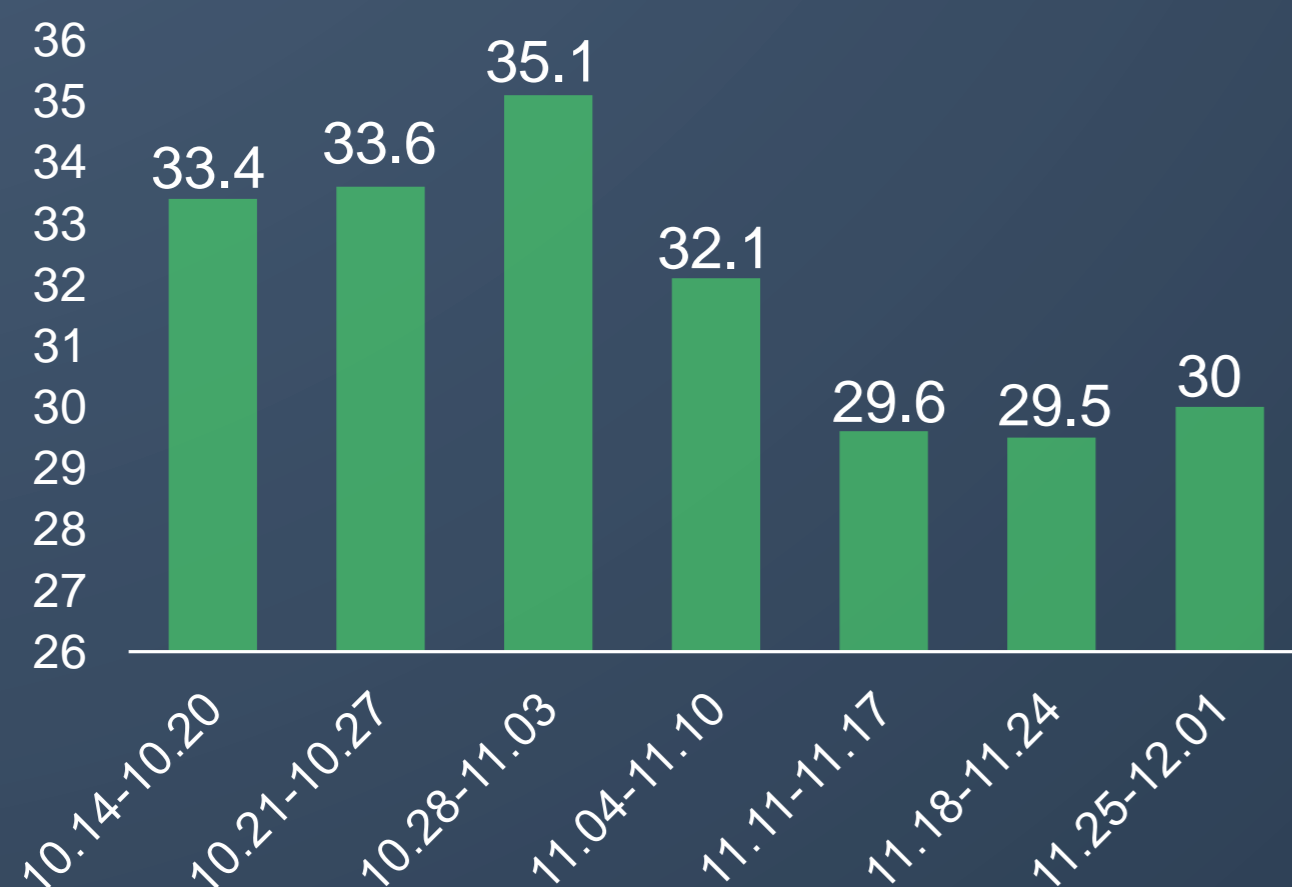
Өмнөх 7 хоногийн харьцуулалт
-14.0%

Өмнөх оны мөн үеийн харьцуулалт
+1.3%

2024 оны төлөвлөгөө – **144.0 сая.хүн**

Биелэлт **92.7%** | **92.3%**
Хүрэх түвшин **7.3%**

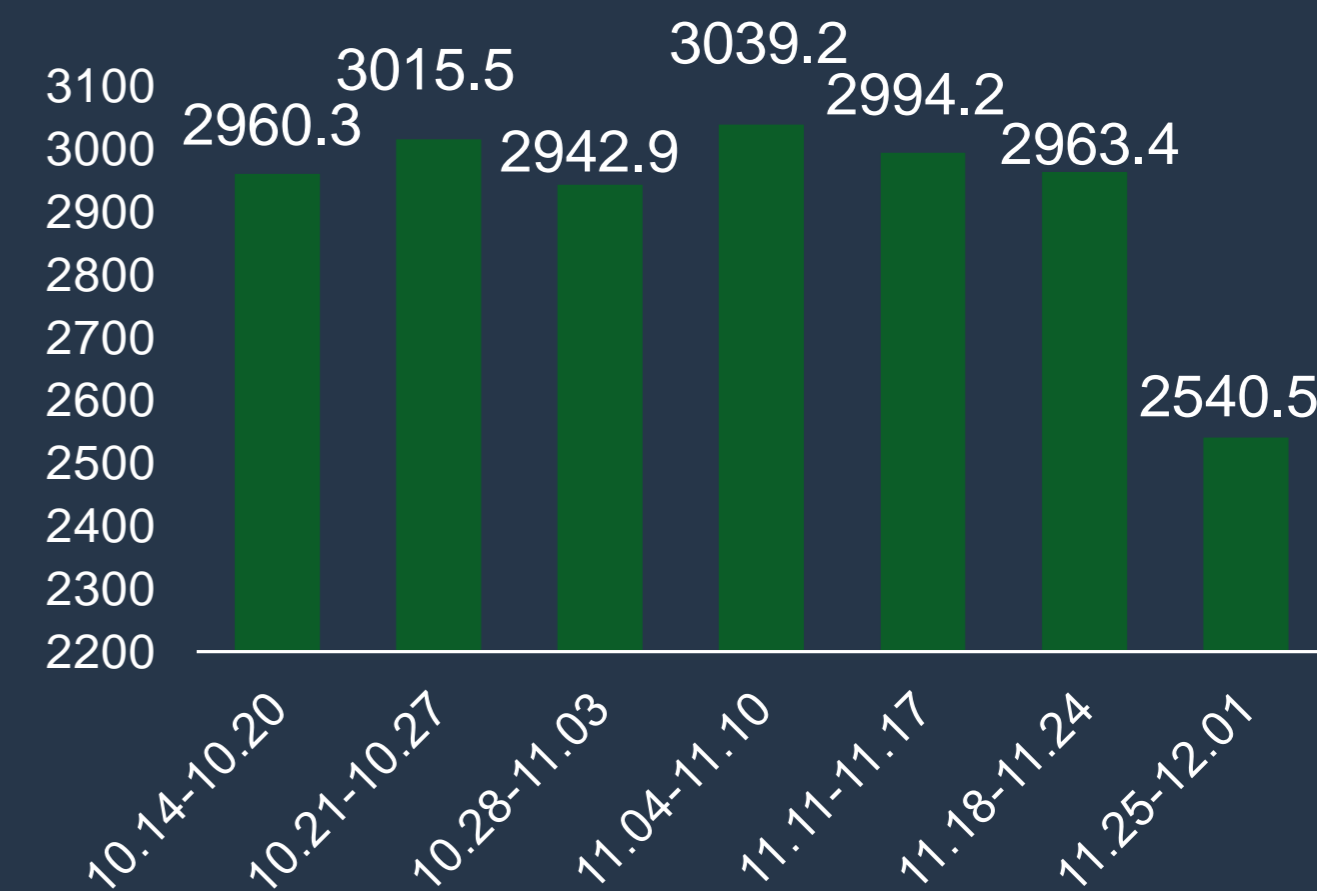
Хот хооронд /мян.зорчигч/



Улс хооронд /мян.зорчигч/



Нийслэл /мян.зорчигч/



7 хоног
30.0 мян

Оны эхнээс өссөн дүнгээр
1.68 сая

7 хоног
6.2 мян

Оны эхнээс өссөн дүнгээр
563.0 мян

7 хоног
2.5 сая

Оны эхнээс өссөн дүнгээр
131.2 сая

Өмнөх 7 хоногийн харьцуулалт
+2.0%

Өмнөх оны мөн үеийн харьцуулалт
+18.3%

Өмнөх 7 хоногийн харьцуулалт
+38.1%

Өмнөх оны мөн үеийн харьцуулалт
-30.6%

Өмнөх 7 хоногийн харьцуулалт
-14.3%

Өмнөх оны мөн үеийн харьцуулалт
+1.4%

Төмөр замын тээврийн мэдээ /Ачаа тээвэр/



7 хоног | Оны эхнээс өссөн дүнгээр

865.1 мян тн | **40.3 сая тн**

Өмнөх 7 хоногийн харьцуулалт | Өмнөх оны мөн үеийн харьцуулалт

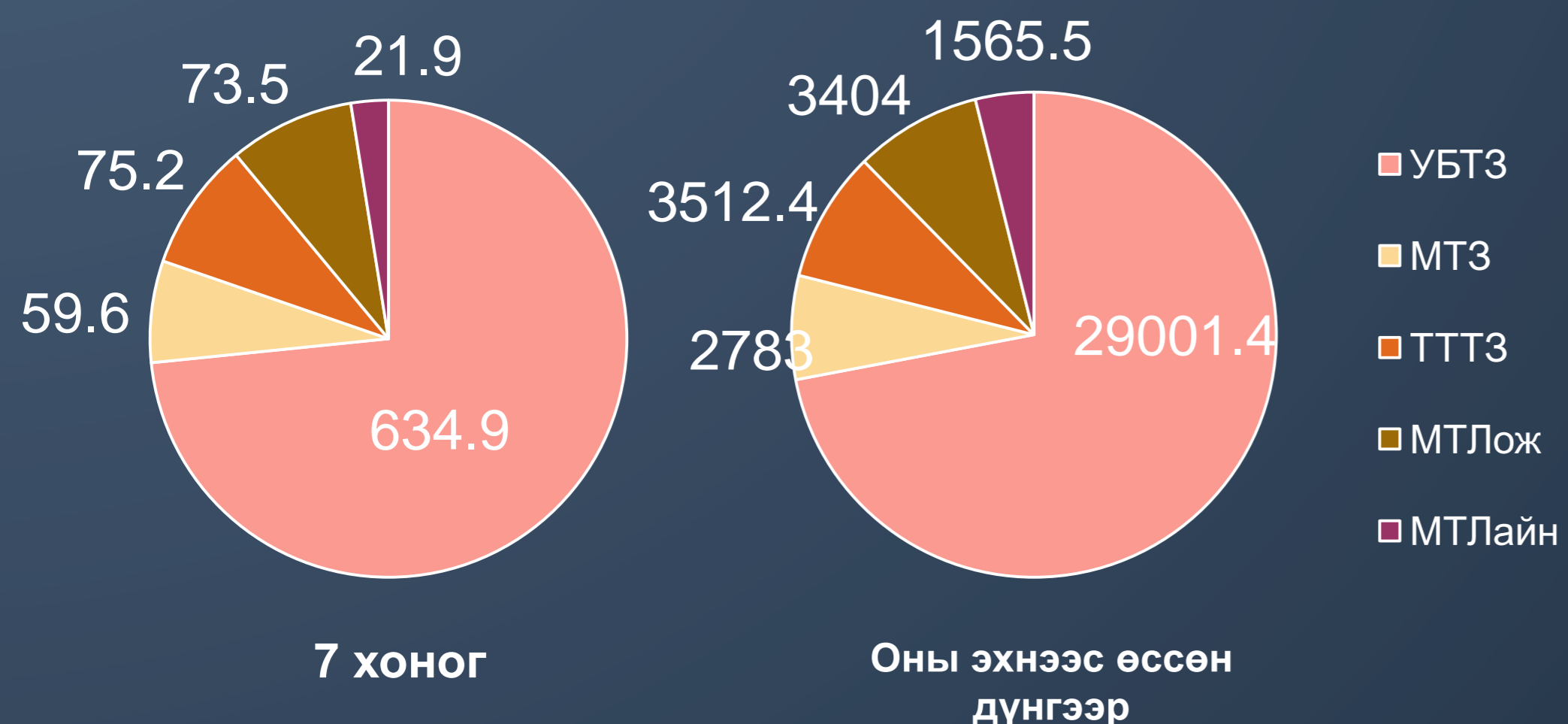
-9.9% | **+15.4%**

2024 оны төлөвлөгөө – 45.5 сая.тн ачаа

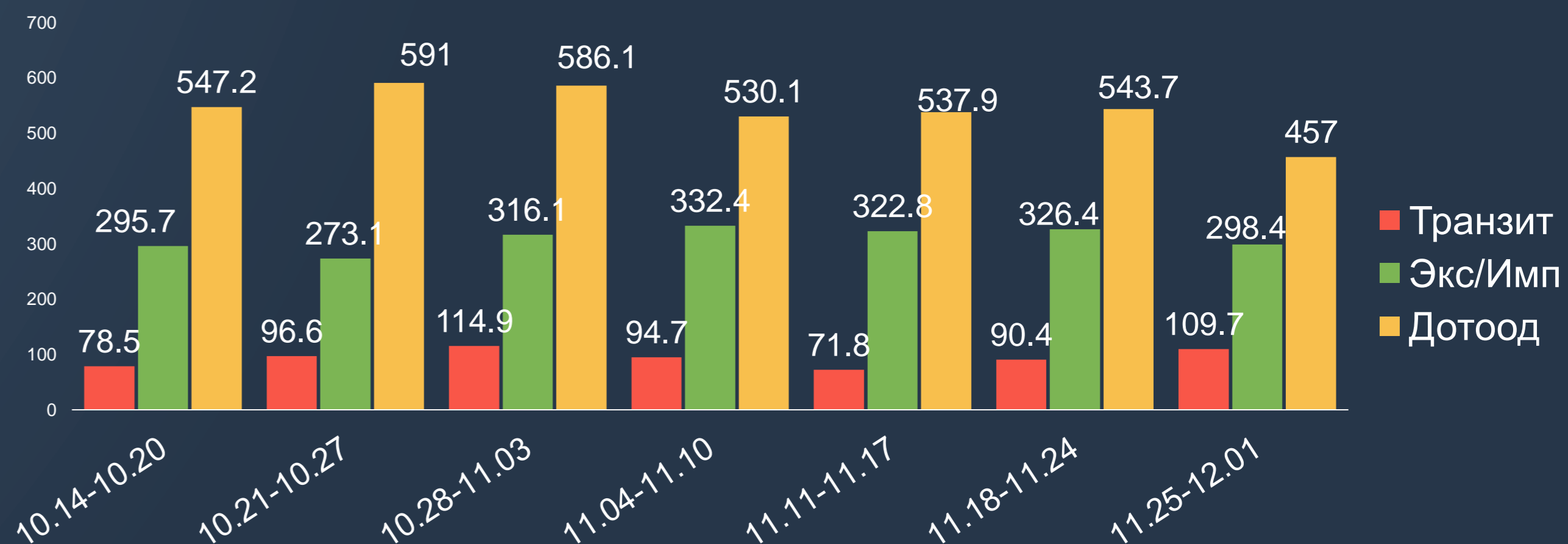
Биелэлт | Хүрэх түвшин

88.5% | 92.3%
11.5%

Ачаа тээвэр /байгууллага, мян.тн/



Ачаа тээвэр /тээвэрлэлтийн төрөл, мян.тн/



Тяньжин боомт дахь чингэлэг

7 хоног | Өмнөх 7 хоногийн харьцуулалт

3405 | **3344 (+1.8%)**

Ляньюнган боомт дахь чингэлэг

7 хоног | Өмнөх 7 хоногийн харьцуулалт

953 | **- (%)**

Далбаатай хөлөг онгоц

7 хоног | Өмнөх 7 хоногийн харьцуулалт

233 | **229 (+1.7%)**

Галт тэрэг солилцоо

Өргөн цариг | Нарийн цариг

15.5 | **6.5**

Төмөр замын тээврийн мэдээ /Зорчигч тээвэр/



7 хоног
31.2 мян

Оны эхнээс өссөн дүнгээр
1.75 сая

Өмнөх 7 хоногийн харьцуулалт
+3.4%

Өмнөх оны мөн үеийн харьцуулалт
-6.5%

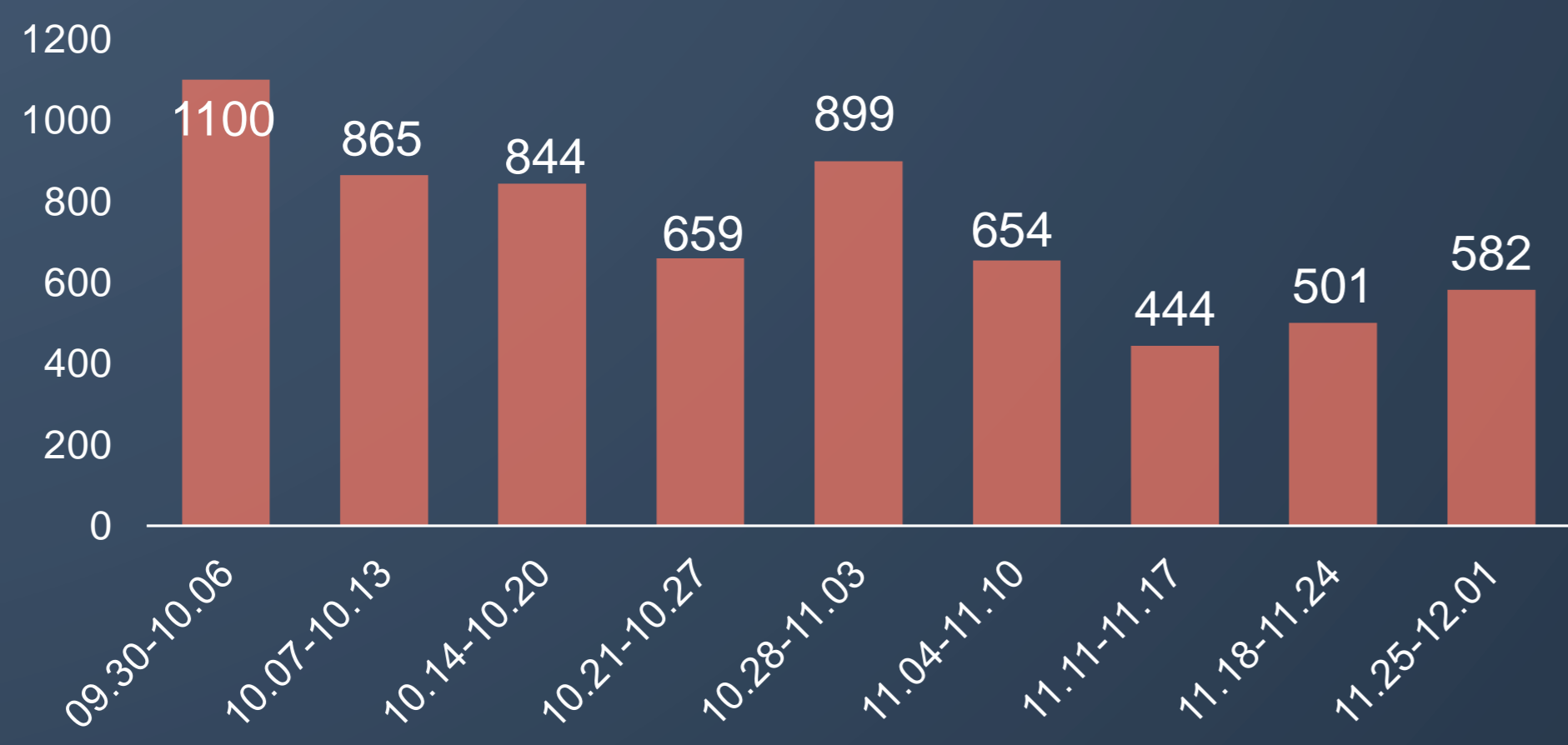
2024 оны төлөвлөгөө – 2.5 сая.хүн

Биелэлт **70.2%**

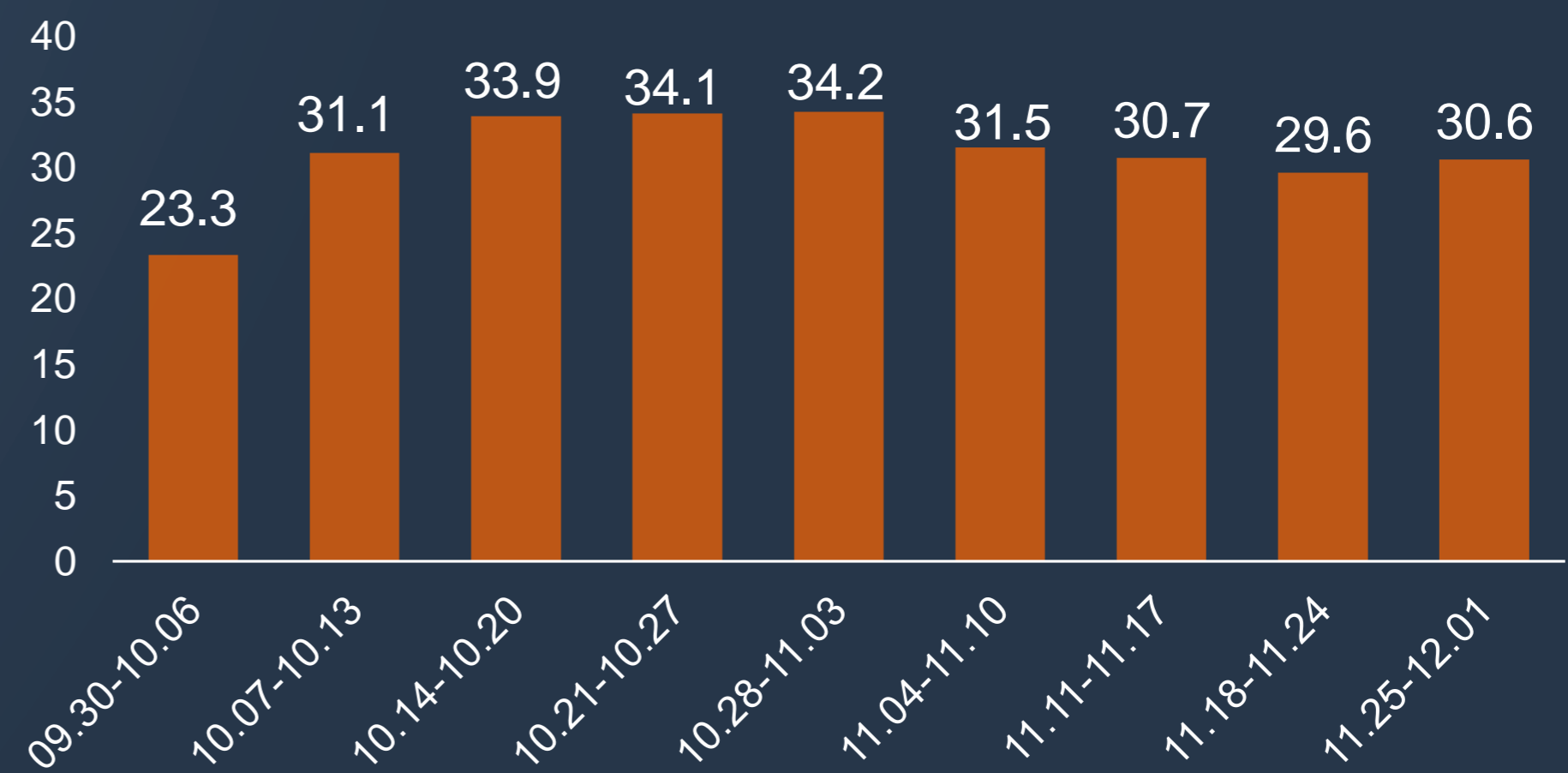
Хүрэх түвшин **92.3%**

Хүрэх түвшин **29.8%**

Олон улс /зорчигч/



Орон нутаг /мян.зорчигч/



7 хоног
582

Оны эхнээс өссөн дүнгээр
44.0 мян

7 хоног
30.6 мян

Оны эхнээс өссөн дүнгээр
1.7 сая

Өмнөх 7 хоногийн харьцуулалт
+16.2%

Өмнөх оны мөн үеийн харьцуулалт
+138.9%

Өмнөх 7 хоногийн харьцуулалт
+3.2%

Өмнөх оны мөн үеийн харьцуулалт
-7.9%